Конкурс исследовательских и проектных работ школьников «Высший пилотаж»

О конкурсе "Высший пилотаж" по праву

Право

Содержание вебинара

01 Описание конкурса

02 Сроки и этапы проведения конкурса

03 Бонусы участникам

04 Загрузка работ в личный кабинет

05 Конкурсный проект

06 Заключительный этап

Что такое конкурс "Высший пилотаж"?

Сроки и этапы проведения конкурса

самостоятельно
или с ментором

защита работы перед
экспертной комиссией
22-26.04.2022

Написание проекта

Заключительный этап

Подготовка

выбор темы,
ознакомление с
требованиями и
методическими
рекомендациями

Отборочный этап

1. Загрузка работы до 28.02.2022
2. Результаты - 30.03.2022

Результаты

не позднее
28.04.2022

Бонусы участникам

От 2 до 8 баллов
к сумме по ЕГЭ

Грант
Президента РФ

Кто такие "менторы"?

Вопросы к ментору

✓

1. Вы не можете сформулировать тему работы
2. Вы не знаете из каких частей состоит исследовательская работа
3. Вы не слышали, что такое плагиат
4. Вы не представляете, где искать необходимую литературу
5. Вдохновение покинуло вас

✗

1. Вам нужно вычитать работу
2. Вам нужно переписать некоторые части своей работы
3. Вам нужно проверить работу на плагиат
4. Вам нужно проанализировать результаты своего исследования
5. Вы просто хотите поболтать

Загрузка работ в личный кабинет

Личный кабинет

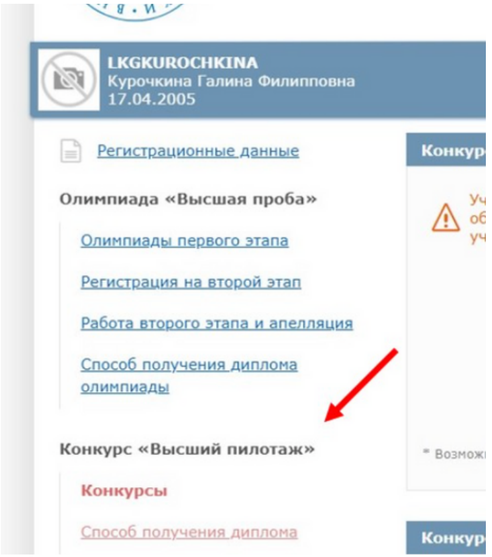

Страница загрузки работы

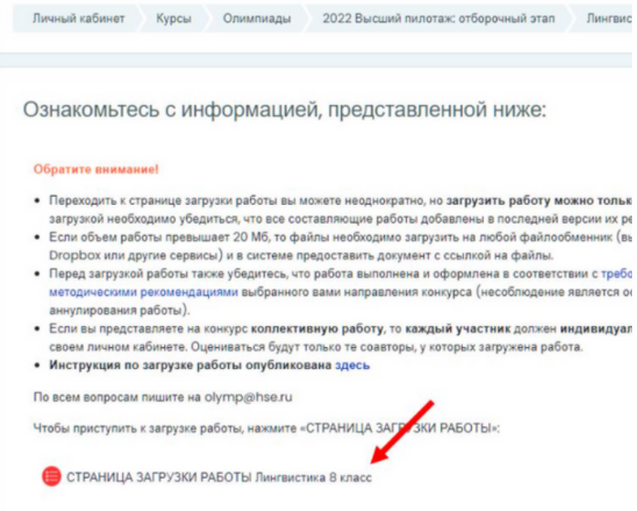

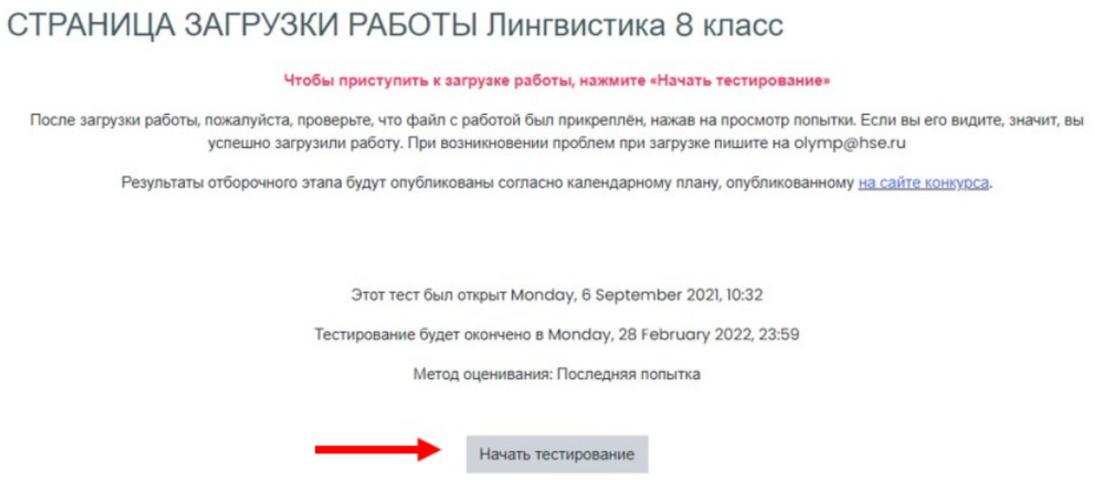

Вопросы для загрузки работы

Вопрос 1

Пока нет ответа

Не оценен

Отметить вопрос

Перед тем как загрузить архив, обязательно укажите тему вашей работы. Тема должна быть краткой, но при этом отображать основную идею вашей работы.

Примеры формулировок тем участников прошлых лет опубликованы на сайте здесь.

Укажите тему работы в поле ниже:

Ответ: Особенности любви разных типов людей к котикам

Закончить попытку...

Отправить всё и завершить тест

Вопрос 2

Пока нет ответа

Балл: 100,00

Отметить вопрос

- **Обратите внимание!** Переходить к странице загрузки работы вы можете неоднократно, но **загрузить работу можно только ОДИН РАЗ**. Перед загрузкой необходимо убедиться, что все составляющие работы добавлены в последней версии их редактирования.
- Если объем работы превышает 20 Мб, то файлы необходимо загрузить на любой файлообменник (выложить на Яндекс.Диск, Dropbox или другие сервисы) и в системе предоставить документ с ссылкой на файлы.
- Перед загрузкой работы также убедитесь, что работа выполнена и оформлена в соответствии с требованиями к работе и методическими рекомендациями выбранного вами направления конкурса (несоблюдение является основанием для аннулирования работы).
- Если вы представляете на конкурс **коллективную работу**, то **каждый участник** должен **индивидуально загрузить работу** в своем личном кабинете. Оцениваться будут только те соавторы, у которых загружена работа.

После того, как вы прикрепили архив, обязательно нажмите «Закончить попытку», а затем «Отправить всё и завершить тест». После завершения теста убедитесь, что ваша работа загружена. Как убедиться — см. пункт 7 Инструкции по загрузке работы

По всем вопросам пишите на olymp@hse.ru

Максимальный размер для новых файлов: 512Мбайт

Файлы

Для загрузки файлов перетащите их сюда.

Конкурсный проект

Законодательный процесс в России

01 акты, регулирующие процесс

02 участники процесса

03 стадии

особенности проектной работы

- количество, предоставляемых документов
- содержание документа

Варианты конкурсного проекта

Вариант 1

1) текст «законопроекта»;
2) пояснительную записку к нему;
3) перечень нормативных правовых актов, подлежащих признанию утратившими силу, приостановлению, изменению или принятию в связи с принятием данного «закона».

Вариант 2

1) текст «международного договора»;
2) пояснительную записку к нему;
3) перечень международных договоров или законов, подлежащих признанию утратившими силу, приостановлению, изменению или принятию в связи с принятием данного «международного договора».

Формальные требования к работе

общие требования

- шрифт – Times New Roman
- размер шрифта – 12 пт
- межстрочный интервал – 1,5.

структура работы

- титульный лист
- аннотация
- список источников
- приложения

Заключительный этап

Презентация проекта

Продолжительность выступления	10 минут на доклад 20 минут на всё выступление, включая ответы на вопросы экспертной комиссии
Формат презентации	PowerPoint

Публичное выступление

Подготовка презентации

Презентация – визуальное представление и поддержка публичного выступления.

Ресурсы для создания презентации:

- Microsoft power point
- Canva
- Google presentation
- Различные библиотеки шрифтов (Google Fonts, Urban Fonts, FontSpace и др.)
- Шаблоны презентаций в сети Интернет

Советы по оформлению презентации

- Единый стиль оформления. Баланс и читаемость шрифтов.
- Читаемый текст. Текст должен контрастировать с фоном.
- Классический стиль.
- Не перегружайте слайды презентации текстом, графиками, диаграммами или картинками. Не рекомендуется использовать анимацию и эффекты

Советы по структуре речи

Соблюдайте структуру выступления

введение,

основная часть,

заключение

Академический стиль речи

Будьте выразительнее

не читайте, но

рассказывайте

Отрепетируйте свою речь заранее

Критерии оценивания устного выступления

Основные критерии устного выступления

1. Понимание значимости проекта
2. Методологическое понимание проекта
3. Владение презентационными навыками
4. Уровень аналитических навыков
5. Логичность изложения

Полезные ресурсы

Сайт конкурса "Высший пилотаж"

https://olymp.hse.ru/projects/

Инструкция по загрузке работ

https://olymp.hse.ru/projects/download

Правила участия в заключительном этапе

https://olymp.hse.ru/projects/second

Методические рекомендации

https://olymp.hse.ru/projects/metod

Полезные материалы

Методические рекомендации по юридико-техническому оформлению законопроектов и комментарии к ним

http://www.consultant.ru/law/review/lawmaking/rekomend/

Методические рекомендации Государственной Думы Федерального Собрания от 6 августа 2013 г. «По лингвистической экспертизе законопроектов»

https://www.garant.ru/products/ipo/prime/doc/70363040/

Официальный сайт Государственной Думы

http://duma.gov.ru/#laws